



松ヶ峯カントリー倶楽部 【妙高コース紹介】

No.1 PAR5 BT/512Y RT/472Y LT/393Y



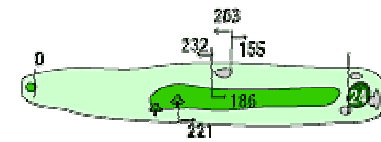
1打目はクロスバンカー右がベスト。フェアウェイ右サイドから攻めるのが良い。
2打目を左にひっかけるとグリーン左サイド手前の池につかまるので注意が必要。

No.2 PAR3 BT/200Y RT/161Y LT/126Y



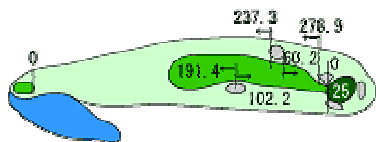
グリーン左手前の花道から狙うのが得策。
グリーン左手前のバンカーは手強いが、グリーン左サイド及び奥は広い。

No.3 PAR4 BT/435Y RT/404Y LT/300Y



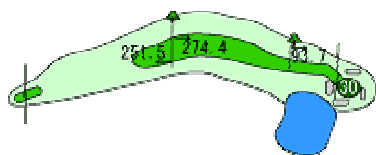
1打目はセンター狙い。右の林に打ち込むと2打目は出ただけになってしまう。距離があるのでアベレージゴルファーは無理をしない方が良い。特にグリーン左サイドと奥は絶対禁物。

No.4 PAR4 BT/310Y RT/284Y LT/284Y



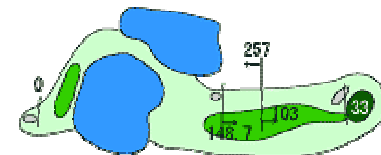
全体に右に傾斜しているので、1打目はフェアウェイ左サイド狙いが良い。

No.5 PAR5 BT/522Y RT/504Y LT/394Y



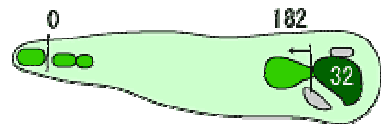
1打目は前方レディースティーの右狙い。2打目は左足下りになるので、右の池を注意し左サイドから攻めた方が良い。

No.6 PAR4 BT/372Y RT/344Y LT/344Y



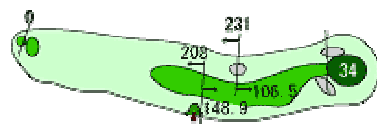
1打目のひっかけは禁物。センターよりやや右へ安全に運ぶのが良い。2打目も右サイドから攻めるのが得策。グリーンは奥から早い。

No.7 PAR3 BT/205Y RT/172Y LT/123Y



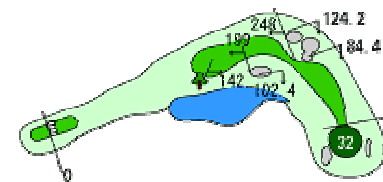
アゲインストの風が思ったより強い。但しグリーン奥はすぐにOBになるので、グリーン左サイドから攻めるのが良い。

No.8 PAR4 BT/365Y RT/356Y LT/240Y



1打目は左サイドマウンドの右狙いがベスト。グリーン手前のガードバンカーには入れないように左サイドから攻めたい。

No.9 PAR4 BT/388Y RT/366Y LT/310Y



1打目はセンター狙い。ショートカットは狙わない方が良い。



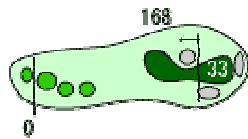
松ヶ峯カントリー倶楽部 【黒姫コース紹介】

No.1 PAR4 BT/384Y RT/356Y LT/320Y



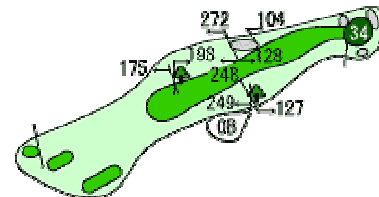
1打目は両側の樹木が気になるが、池手前は広いのでセンターよりやや右から攻めた方がよい。但しあまり右に行くと2打目が池越えになる。

No.2 PAR3 BT/191Y RT/174Y LT/135Y



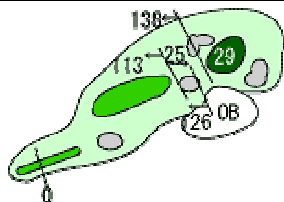
グリーン左後方からの風がアゲインストの場合が多い。クラブ選択には気をつけて。

No.3 PAR4 BT/397Y RT/366Y LT/305Y



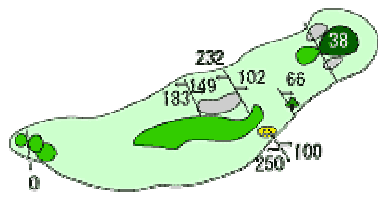
1打目はセンターよりやや左狙い。2打目は打ち下ろしになる。

No.4 PAR3 BT/157Y RT/136Y LT/99Y



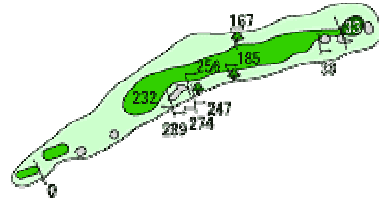
グリーン面が見えにくいので、グリーン手前右のバンカーには入れないように。花道から攻めた方がよい。

No.5 PAR4 BT/363Y RT/345Y LT/301Y



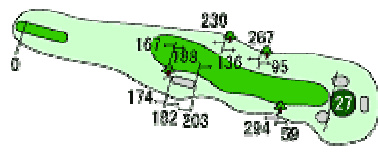
1打目はバンカー右狙い。大きなクロスバンカーには入れないように。2打目は打ち下ろしになる。

No.6 PAR5 BT/565Y RT/510Y LT/414Y



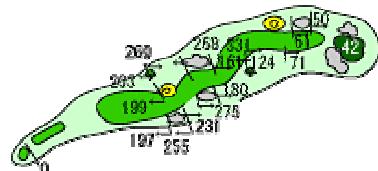
1打目はフェアウェイ左サイド狙い。2打目は前下がりになるので、右へOBが出やすいため確実に左サイドのマウンド裾を狙って攻めるのがよい。

No.7 PAR4 BT/371Y RT/352Y LT/321Y



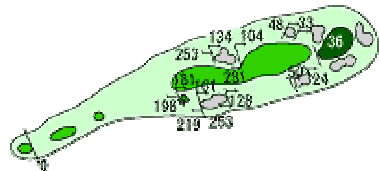
ベストはクロスバンカー左へ運ぶルート。但し少しでもスライスがかかるとOBになるため、フェアウェイ左から攻めた方がよい。

No.8 PAR5 BT/485Y RT/473Y LT/372Y



1打目は前方マウンド越え。2打目は直接林越えを狙うとガードバンカーに入る確率が高いので安全に攻めた方がよい。

No.9 PAR4 BT/403Y RT/356Y LT/304Y

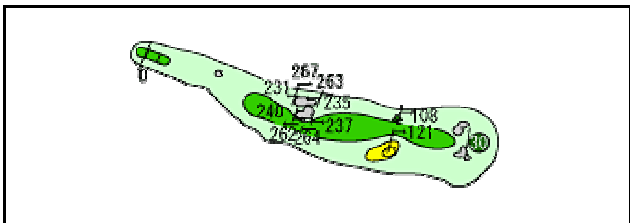


1打目はセンター狙い。グリーン回りのバンカーは要注意。特に奥のバンカーは危険。グリーンが3段になっているので手堅く手前から攻めた方がよい。



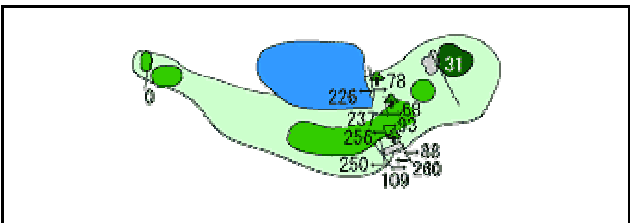
松ヶ峰カントリー倶楽部 【神奈コース紹介】

No.1 PAR5 BT/521Y RT/499Y LT/403Y



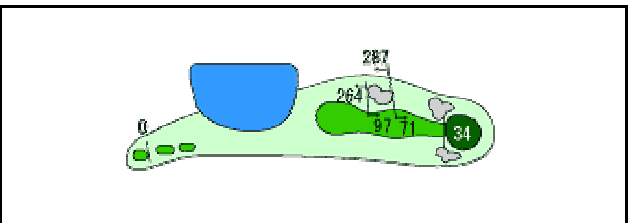
1打目はクロスバンカーの右狙い。フェアウェイが広いのでのびのびショットが出来る。グリーン右ガードバンカーに入れないように。

No.2 PAR4 BT/352Y RT/325Y LT/325Y



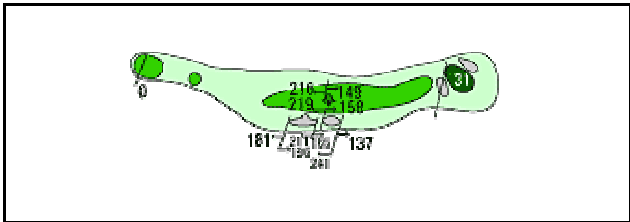
1打目は安全にセンターへ。池を越すにはフロントから230ヤードのキャリーが必要。2打目は1番大きめのクラブを選択する必要があるでしょう。

No.3 PAR4 BT/370Y RT/317Y LT/243Y



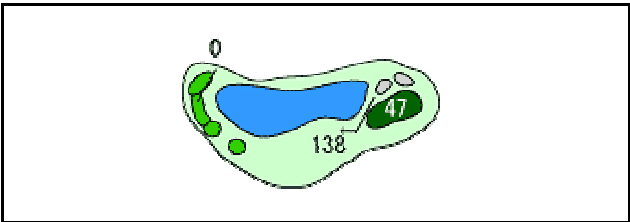
1打目は左クロスバンカー方向狙い。2打目はグリーン左のバンカーには入れないように。

No.4 PAR4 BT/382Y RT/362Y LT/312Y



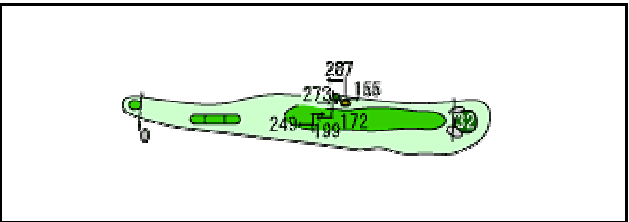
1打目はセンター立木の左狙い。立木の右はOBになりやすいので要注意。2打目も左から攻めた方が良い。

No.5 PAR3 BT/164Y RT/150Y LT/132Y



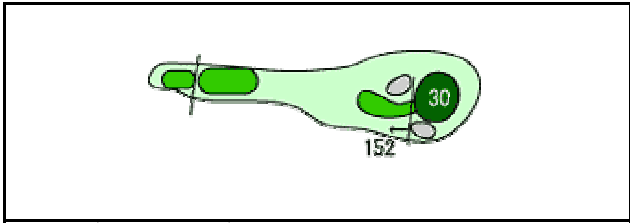
池とグリーンの間が狭いので少し大きめに狙った方が良い。

No.6 PAR4 BT/464Y RT/356Y LT/330Y



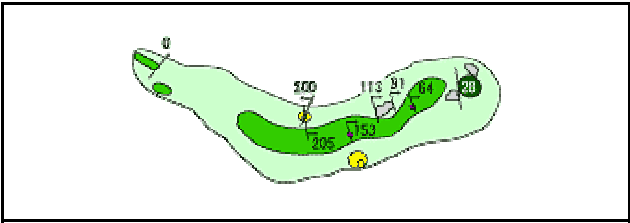
1打目はセンター狙い。左唐松林へ入るとトラブルになるのでフェアウェイ右サイドからせめるのが良い。

No.7 PAR3 BT/185Y RT/142Y LT/142Y



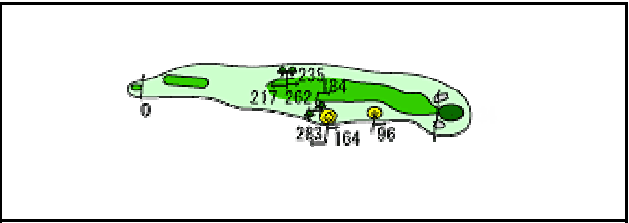
ティーグラウンドよりグリーン上空は思ったより風が強い場合が多い。グリーン奥は禁物。

No.8 PAR5 BT/480Y RT/460Y LT/440Y



1打目、2打目ともフェアウェイ左サイドから攻める方が良い。特にグリーン手前右ガードバンカーには入れてはならない。

No.9 PAR4 BT/470Y RT/407Y LT/336Y



1打目はセンター狙い、右のマウンド方向へは打ってはいけない。右唐松林に入ると大怪我するので左サイドから攻めた方が良い。